图一 位置图

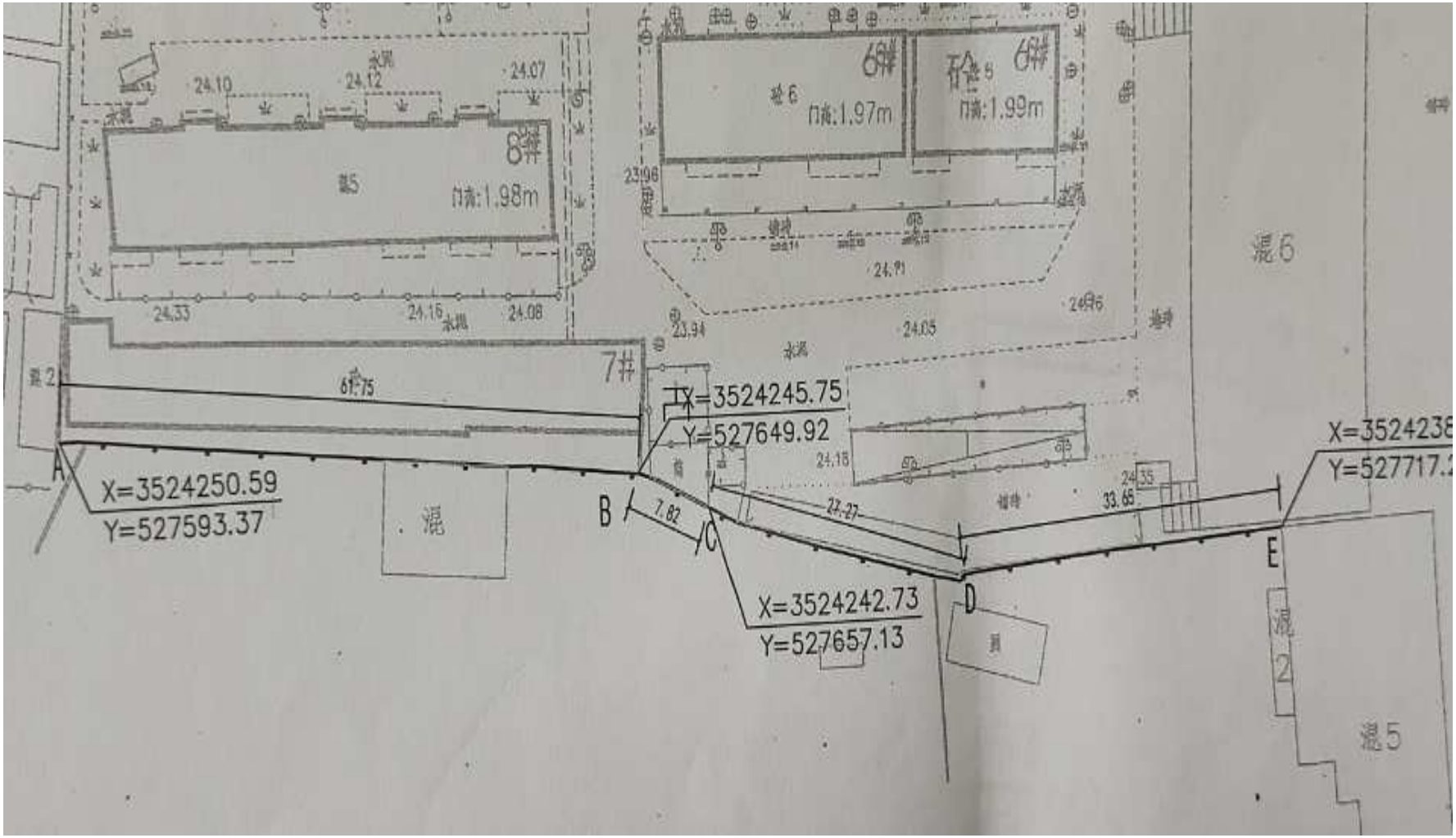
8#
门高:1.98m
6#
门高:1.97m
6#
门高:1.99m
7#
24.10
24.12
24.07
24.33
24.16
24.08
23.96
24.91
24.05
23.94
24.16
24.35
33.65
27.27
7.82
61.75
X=3524245.75
Y=527649.92
X=3524250.59
Y=527593.37
X=3524242.73
Y=527657.13
A
B
C
D
E
混6
混5
混2

图二、局部效果图

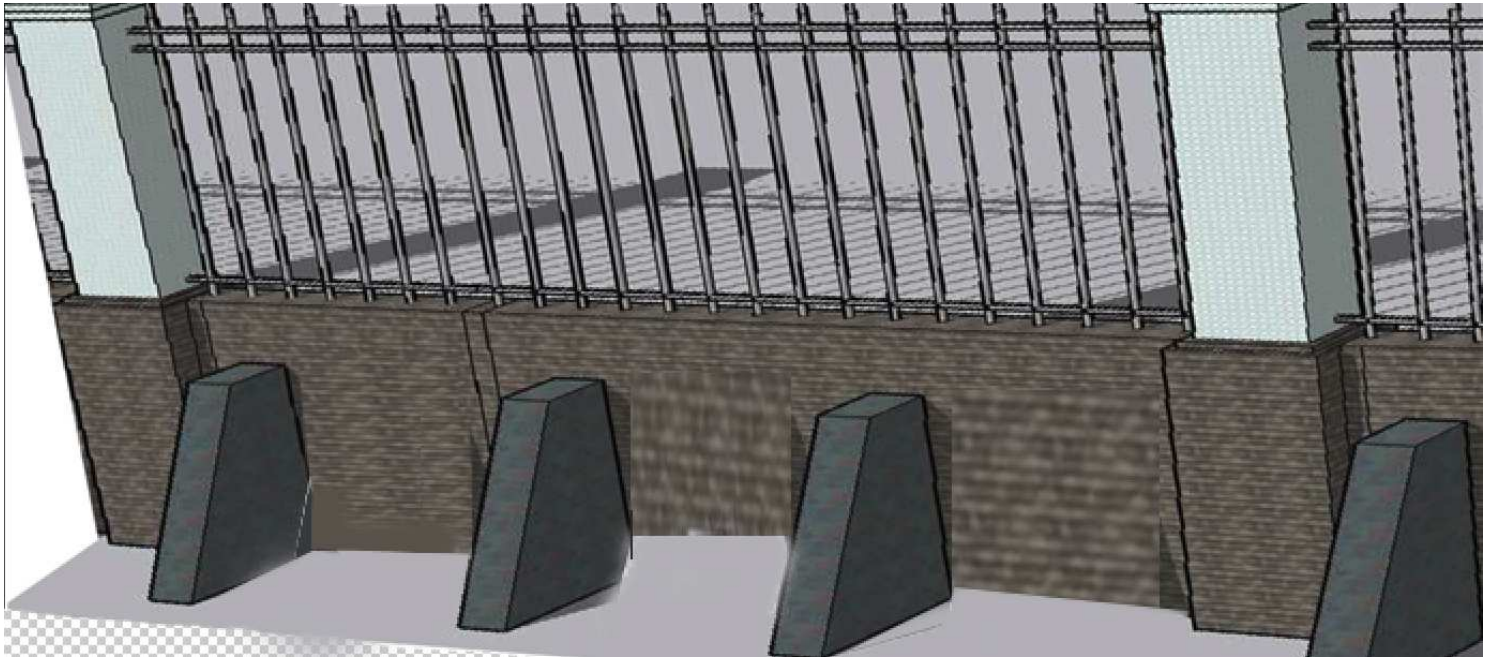

图三　防攀爬网参考图片



采购需求

如上图一，目前现状为 C 点——D 点之间的围墙倒塌，D 点——E 点之间的围墙中间断裂，存在一定的倾倒风险，本次采购具体要求如下：

一、D 点—E 点之间的围墙处理。把断裂缝以上的围墙拆除，清理断裂面，继续以砖砌方式把围墙升高，高出对面地面 1 米，上面安装成品护栏。在围墙北侧砖砌斜撑墙进行加固，支撑墙间隔距离 4 米（此距离可根据现场进行适当调整）。

二、C 点—D 点之间的围墙处理。清理地面，把原围墙基础清理出来，清洁除杂，用水泥浆浇灌加固，用 37 砖砌至对面小区地面后改为 24 砖砌，离地面高度和 D 点—E 点保持一致，在围墙适当高度设置吸水孔。上面安装成品护栏。在围墙北侧砖砌斜撑墙进行加固，支撑墙间隔距离 4 米（此距离可根据现场进行适当调整）。

三、围墙对面的地面恢复和排水处理。围墙修复后要把对面的地面破损处进行恢复，处理好接缝处的防水、排水处理，防止雨水顺墙根渗入地下。

四、C 点—E 点间围墙内外面全部重新粉刷（需铲除的先铲除）。

五、总体要求：1、围墙效果如图二，C 点—E 点之间围墙高度、护栏高度保持一致，成品护栏为铸铁材质，高度不低于 1.5 米，杆件净距不应大于 0.11m，顶部不留尖，并设置防攀爬网（形状参考图三）；2、斜撑墙应与围墙同步施工，交叉与围墙，地面高度不低于 200cm，

地面长度不小于 100cm，厚度不小于 24cm，顶部长度 20cm。地基开挖深度 1 米，底部采用碎石夯实，厚度 40cm，素混凝土浇灌厚 20cm、宽 70cm 垫层后砖砌至地面，地下部分分层收拢处理，长度不小于 1m，宽度从 50cm 收拢至地面 24cm；3、围墙中间设置横梁，可利用现有槽钢；4、工程结束后垃圾清运干净。

六、注意事项：1、围墙倒塌处有高压电线，地面清理及开挖时要及时联系相关人员，谨慎施工；2、施工现场做好围挡和安全警戒、警示标志，确保安全施工。